

Reisevaneundersøkelsen 2013/14

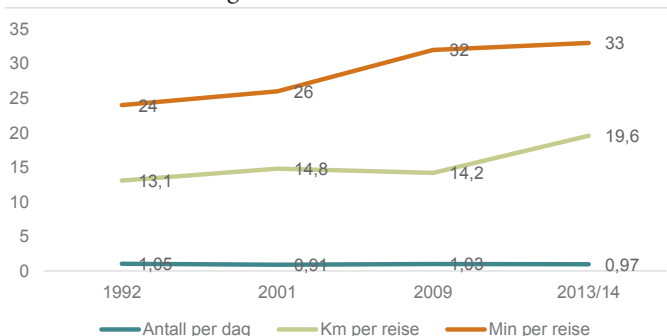
Faktaark

Ferie- og fritidsreiser

Antallet daglige fritidsreiser har vært omtrent det samme gjennom flere år, mens feriereiser med overnatting har økt fra begynnelsen av årtusenskiftet. Nesten halvparten av befolkningen i Norge har tilgang til fritidsbolig, de aller fleste innenlands. I gjennomsnitt besøker folk hytta én gang per måned.

Antall fritidsreiser er stabile, men reiselengden øker

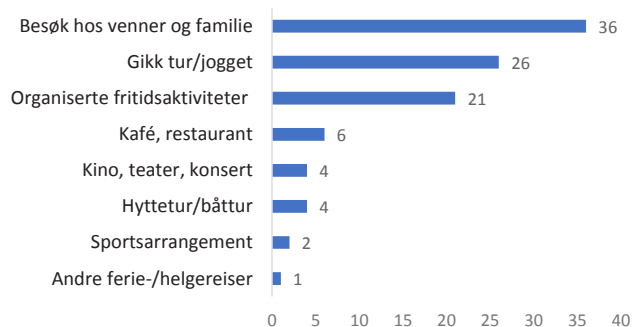
I 2013/14 foretok personer i alderen 13 år eller eldre i gjennomsnitt 0,97 fritids- og besøksreiser per dag. Dette er omtrent på samme nivå som tidligere år.



Antall fritids- og besøksreiser per person per dag, km og minutter per reise. 1992, 2001, 2009 og 2013/14

En gjennomsnittlig fritidsreise er 19,6 km og varer i 33 minutter. I overkant av en tredjedel av disse reisene er under tre km og 15 prosent er 20 km eller lengre. Mer enn halvparten (57 prosent) tar mindre enn 20 minutter, 16 prosent er på minst en time.

Besøk den vanligste fritidsaktiviteten

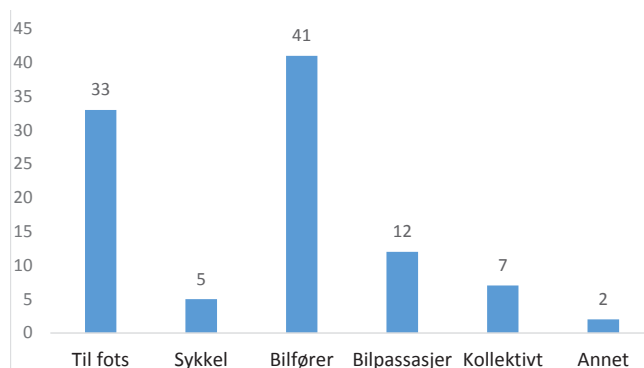


Fordeling av fritids- og besøksreiser på formål. 2013/14. Prosent

Den vanligste fritidsaktiviteten er å gå på besøk til venner og familie, dernest å gå tur, lufte hunden eller ta en joggetur.

Over halvparten av fritidsreisene foregår med bil

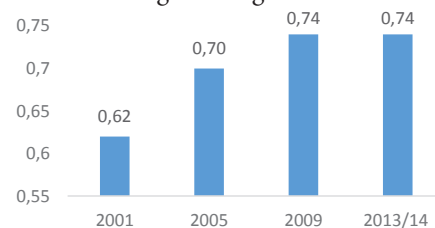
En tredjedel av disse reisene foregår til fots, mens 53 prosent bruker bil, enten som fører eller passasjer.



TTransportmiddelbruk på fritids- og besøksreiser. 2013/14. prosent

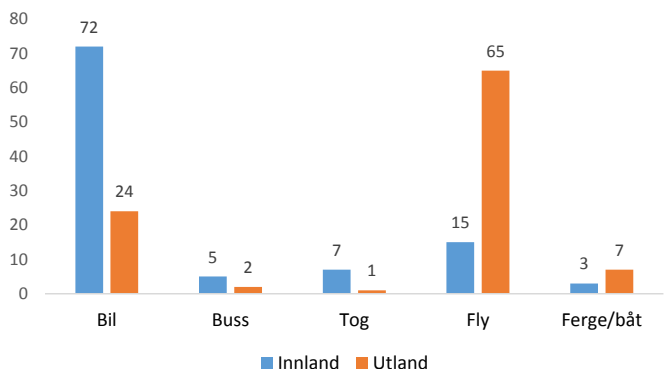
Feriereiser øker

I 2013/14 hadde 30 prosent av befolkningen minst én ferie- og fritidsreise med overnatting i løpet av en måned. I gjennomsnitt har befolkningen 0,74 reiser per måned. Det samme som i 2009, men en økning fra tidligere år.



Gjennomsnittlig antall ferie- og fritidsreiser med overnatting per måned. 2001, 2005, 2009 og 2013/14

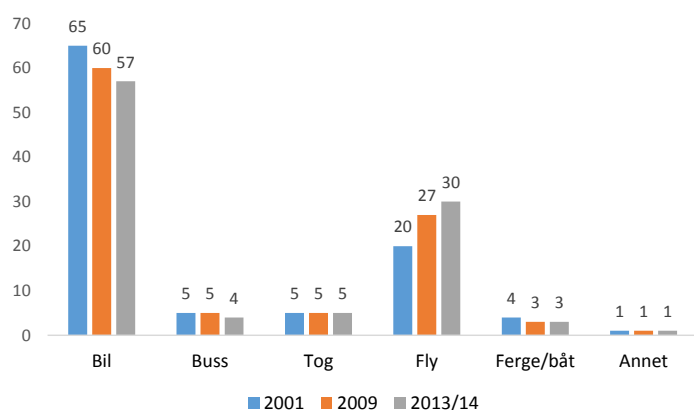
Det er stor variasjon i transportmiddelbruk på ferie- og fritidsreiser innenlands og utenlands. Bilen dominerer på innenlandsreisene med 72 prosent, mens fly brukes på 15 prosent av reisene. På reiser til utlandet dominerer flyet med 65 prosent av alle reiser.



Transportmiddelbruk på ferie- og fritidsreiser i innland og utland. 2013/14. Prosent

Bruken av fly øker på feriereisene

Siden begynnelsen på 2000-tallet har flyet har blitt mer viktig på feriereiser, både innenlands og utenlands, mens bilen har fått mindre betydning.



Transportmiddelbruk på feriereiser innenlands og utenlands samlet fra 2001 til 2013/14. Prosent

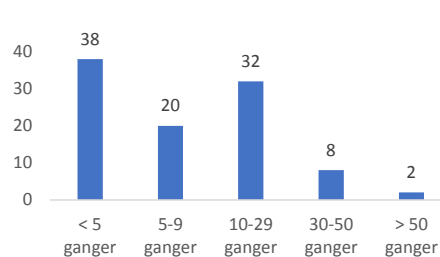
Hytteliv

Nesten halvparten av befolkningen tilhører en husholdning som har tilgang til en fritidsbolig. De fleste hyttene ligger innenlands, men det er stor forskjell mellom bosatte i de ulike fylkene om de har hytta lokalisert i eget fylke, i nabofylke eller i et fylke lengre unna.

Lokalisering av hytter til eget fylke, nabofylke og annet fylke. 2013/14. Prosent

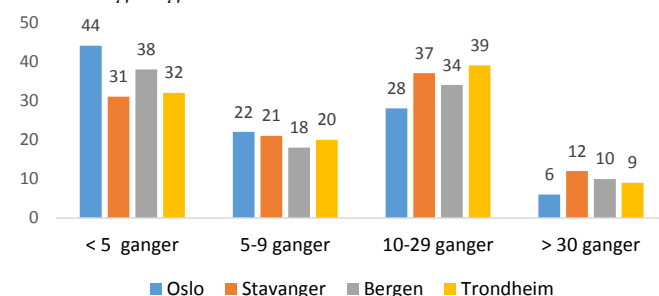
Bostedsfylke	Hyttefylke			Totalt
	Samme fylke	Nabofylke	Annet fylke	
Østfold	49	4	47	100
Akershus	10	50	40	100
Oslo	3	9	88	100
Hedmark	64	19	17	100
Oppland	64	22	14	100
Buskerud	42	35	23	100
Vestfold	24	49	27	100
Telemark	70	19	11	100
Aust-Agder	58	26	16	100
Vest-Agder	43	40	17	100
Rogaland	47	38	15	100
Hordaland	65	20	15	100
Sogn og Fjordane	72	9	19	100
Møre og Romsdal	65	14	21	100
Sør Trøndelag	62	28	10	100
Nord Trøndelag	57	30	13	100
Nordland	88	3	8	100
Troms	75	14	11	100
Finnmark	88	5	7	100

Nesten 40 prosent har besøkt hytta mindre enn fem ganger i løpet av de siste 12 måneder. Mer enn halvparten besøker hytta mindre enn 10 ganger i året. I gjennomsnitt besøker folk hytta én gang per måned.



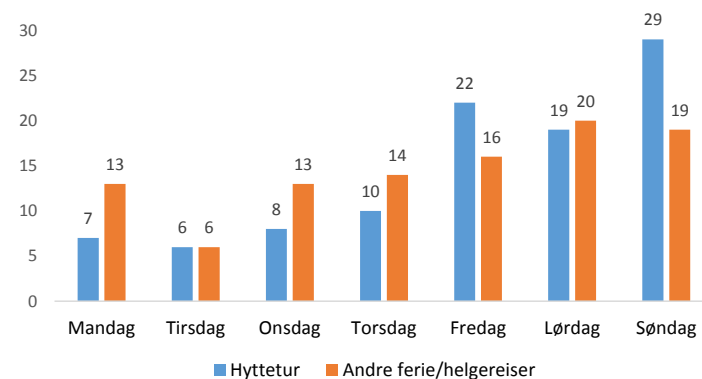
Antall ganger man har reist til fritidsboligen/hytta i løpet av siste 12 måneder. 2013/14. Prosent.

Bosatte i Trondheim og Stavanger bruker hytta noe mer enn oslofolk og bergensere.



Antall ganger man har reist til fritidsboligen/hytta i løpet av siste 12 måneder i de fire største byene. 2013/14. Prosent.

Hytteturene er konsentrert til helgene, med utreise først og fremst på fredag og retur på søndag. Så mye som 92 prosent av disse reisene foregår med bil, enten som sjåfør eller passasjer. Rundt de større byene representerer reisene fram og tilbake til hytta betydelig helgetrafikk. Andre ferie- og helgeturer har en større spredning gjennom uka.



Reiser til hytta og andre ferie/helgeturer fordelt på ukedag. 2013/14. Prosent